

南京大学
本科生教务综合管理服务平台

毕业论文
操作手册（查重部分）

1. 系统的启动与进入

1.1 浏览器设置

统一身份认证平台只兼容使用 Chrome 内核(版本 50 以上) 和 IE9 及以上内核 的浏览器，推荐使用新版 chrome 浏览器或新版 360 极速浏览器。

1.2 登录主页面

进入统一身份认证平台：<http://ehall.nju.edu.cn/>，输入网址进入网页如图 2-2-1 所示，点击网页右上角的“登录”按钮即可进入登录页面，如图 2-2-2 所示。



图 2-2-1



图 2-2-2

1.3 系统主页面

登录之后，系统主页面如图 2-3-1 所示，直接在搜索框搜索相关应用，或者如图 2-3-2 点击“全部服务”即可查看并使用所有有权限的应用模块。

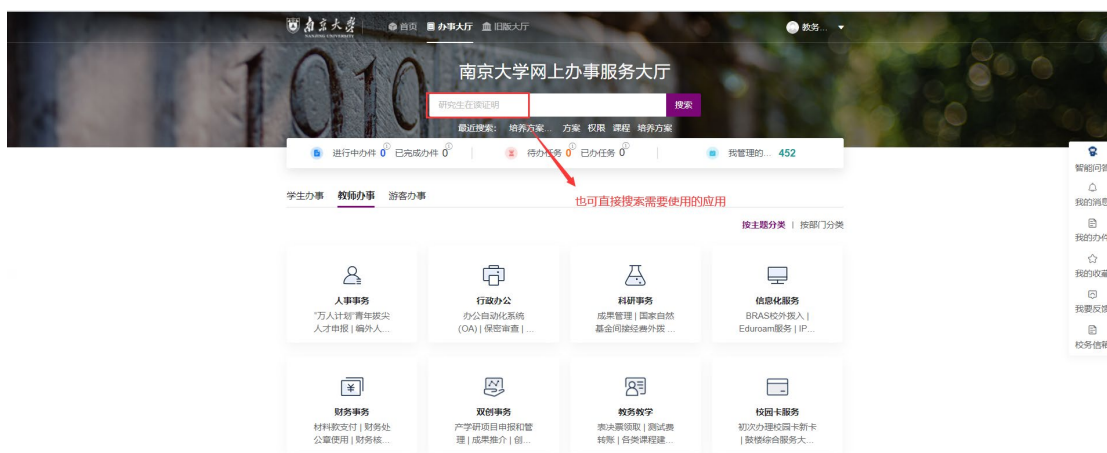


图 2-3-1

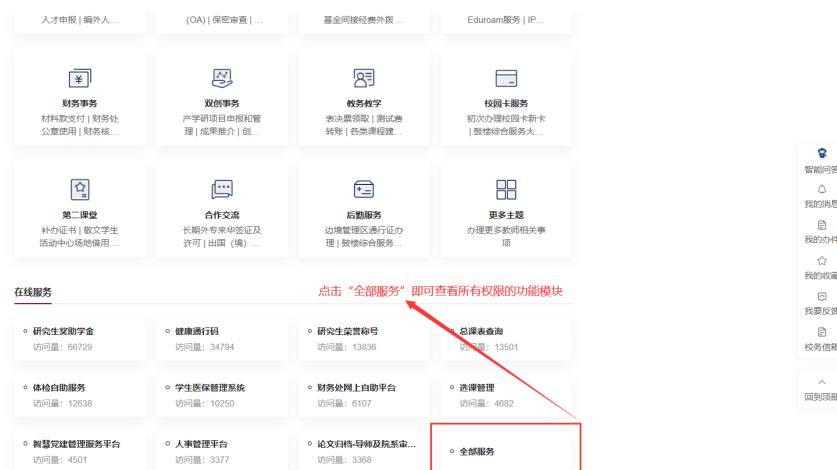


图 2-3-2

1.4 应用的进入

进入全部服务之后，依次点击服务类别中的“本科生服务”、二级分类中的“教学信息”，如图 2-4-1 所示，之后在下方找到“本科毕业论文”需要使用的应用，点击之后选择对应的人员身份进入即可，如图 2-4-2 所示。

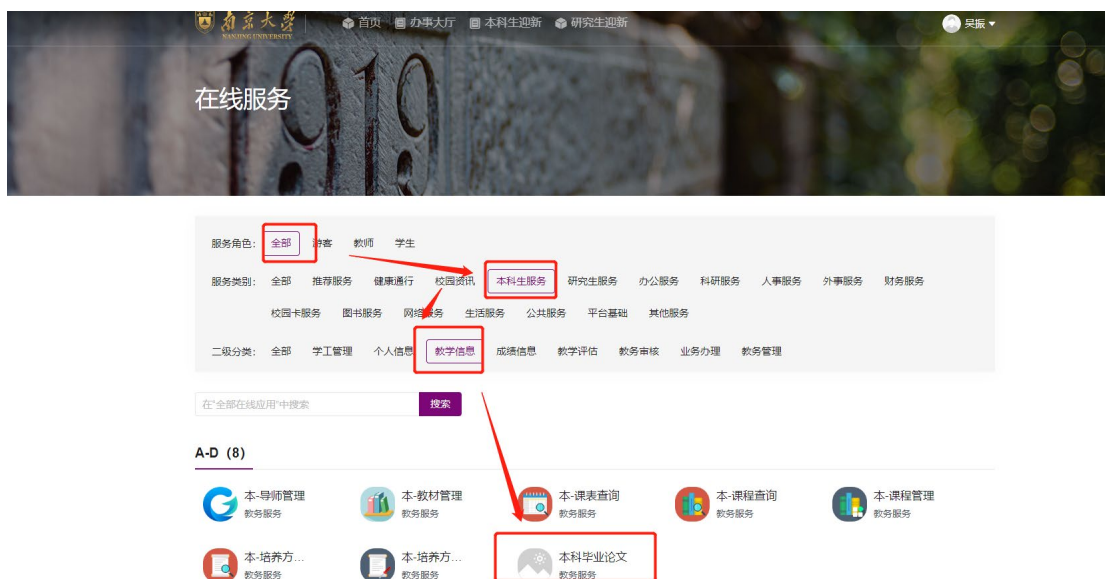


图 2-4-1

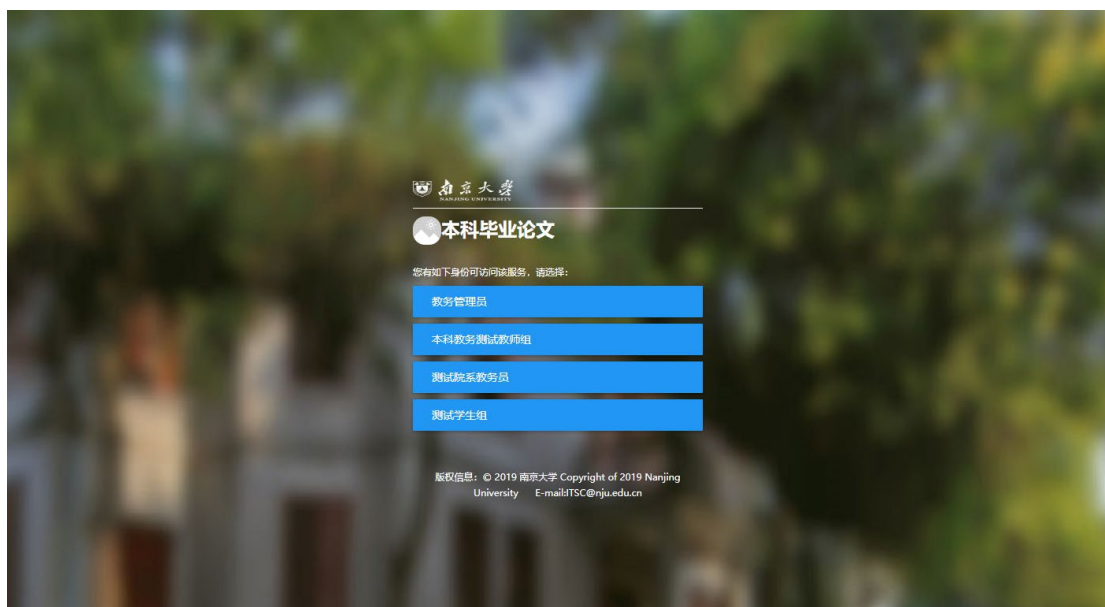


图 2-4-2

2. 论文查重 (学生)

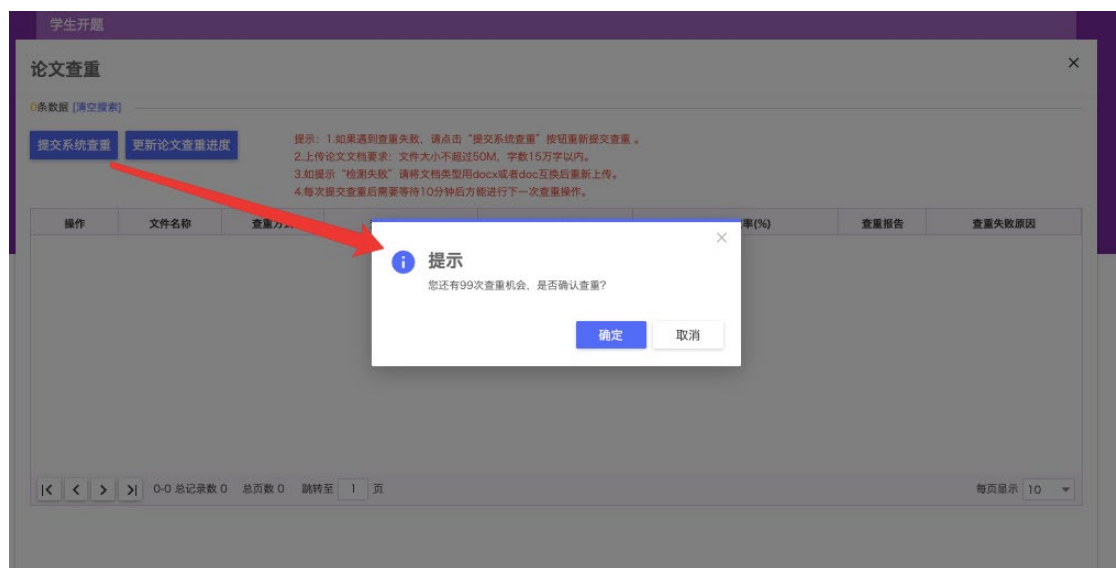
2.1 进入“学生开题”【菜单】页面;

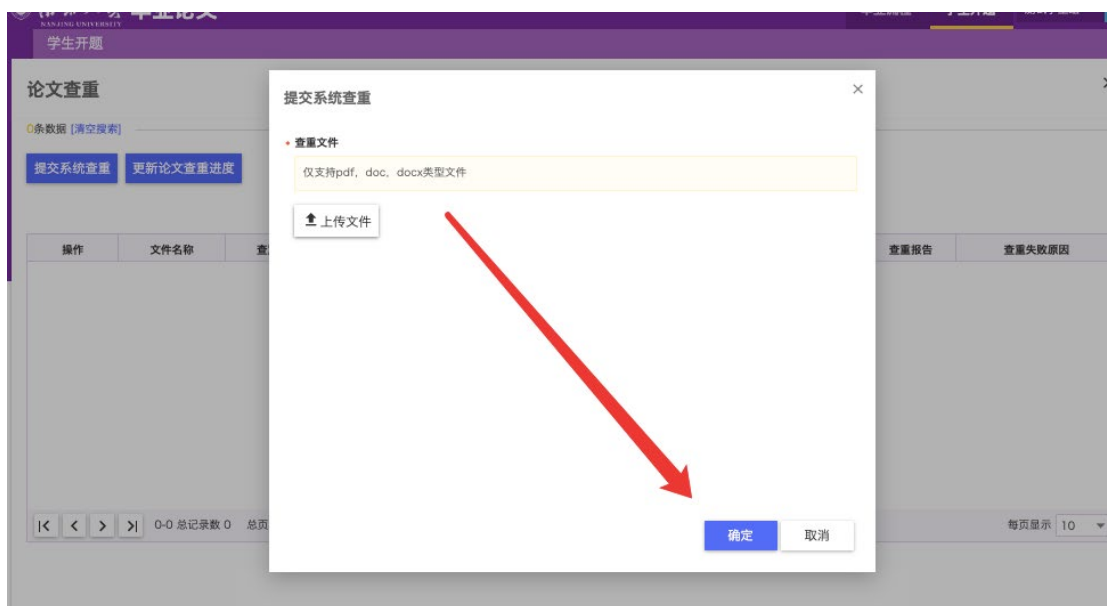
当学生课题的中期检查审核通过后, 学生可以在“论文查重”卡片出点击“论文查重”, 用来进行论文查重。



2.2 进行“论文查重”【弹框】页面

点击“提交系统查重”按钮，注意弹框提示的**剩余查重次数**。超过次数后，不能提交查重了。再点击“确认”按钮。进入提交查重页面，在对应位置上传附件后，点击提交即可。

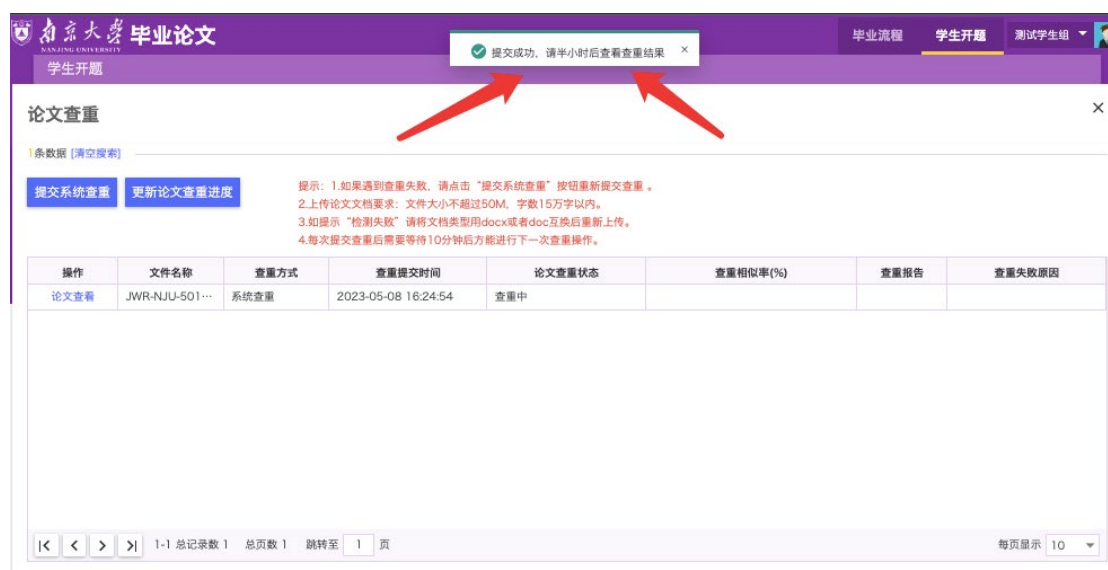




2.3 “论文查重”上传论文后，请等待查重系统返回信息。

PS:

- 1.如果遇到查重失败，请点击“提交系统查重”按钮重新提交查重。
- 2.上传论文文档要求：文件大小不超过 50M，字数 15 万字以内。
- 3.如提示“检测失败”请将文档类型用 docx 或者 doc 互换后重新上传。
- 4.每次提交查重后需要等待 10 分钟后方能进行下一次查重操作。
- 5.业务并发期间，第三方查重系统压力较高，会存在查重结果返回比较慢的情况，请耐心等待。
- 6.心急的同学可以点击“更新论文查重进度”，手动刷新返回结果。



以下是查重成功的截图：

南京大學 毕业论文

学生开题

毕业论文流程 学生开题 测试学生组

论文查重

1条数据 [清空搜索]

[提交系统查重](#) [更新论文查重进度](#)

提示: 1.如果遇到查重失败,请点击“提交系统查重”按钮重新提交查重。
2.上传论文文档要求:文件大小不超过50M,字数15万字以内。
3.如提示“检测失败”请将文档类型用docx或者doc互换后重新上传。
4.每次提交查重后需要等待10分钟后方能进行下一次查重操作。

操作	文件名称	查重方式	查重提交时间	论文查重状态	查重相似率(%)	查重报告	查重失败原因
论文查看	...	系统查重	2023-05-05 18:20:44	已完成	5.89	查看	

1-1 总记录数 1 总页数 1 跳转至 1 页 每页显示 10

3. 毕业论文--论文查重（指导教师、教务员）

指导老师可在查询统计【页面】中，找到对应课题、学生数据的查重报告是否上传字段，点击“查看”。

南京大學 毕业论文

毕业论文流程 查询统计 本科教师组

查询统计

2019级毕业论文 更改

学号 姓名 论文题目(中文) 指导教师(一)姓名

指导教师(二) 年级 院系 专业

开题报告是否提交 中期检查是否提交 查重报告是否提交 论文终稿是否提交

[搜索](#) [清空条件](#) [更多条件](#) [收起](#)

[删除](#) [导出](#) 自定义列

<input type="checkbox"/>	教师(二)	指导教师(二)	毕业类型	年级	院系	专业	开题报告是否提交	中期检查是否提交	查重报告是否上传	论文终稿是否上传
<input type="checkbox"/>			毕业设计(含...	2022	*社会科学试...	*社会科学试...	草稿 打印	否	否	否
<input type="checkbox"/>	10380...	吴振	毕业论文	2022	*社会科学试...	*社会科学试...	已通过 打印	已通过 打印	查看	否
<input type="checkbox"/>			毕业论文	2022	*社会科学试...	*社会科学试...	已通过 打印	已通过 打印	否	否

1-3 总记录数 3 总页数 1 跳转至 1 页 每页显示 10

通过“查看”操作，进入学生的查重报告记录页面。 点击箭头下的“查看”。可以查看对应的查重报告。

论文查重

×

2条数据 [清空搜索]

提示: 1.如果遇到查重失败,请点击“提交系统查重”按钮重新提交查重。
2.上传论文文档要求:文件大小不超过50M,字数15万字以内。
3.如提示“检测失败”请将文档类型用docx或者doc互换后重新上传。
4.每次提交查重后需要等待10分钟后方能进行下一次查重操作。

操作	文件名称	查重方式	查重提交时间	论文查重状态	查重相似率(%)	查重报告	查重失败原因
论文查看	...	系统查重	2023-05-08 16:51:52	查重中			
论文查看	...	系统查重	2023-05-05 18:20:44	已完成	5.89	查看	

不安全 | http://vpcs-report.fanyu.com/2023/05/08/50248e29d55q86d515... ☆ 无痕模式 (已打开 2 个窗口)
网上办事... 金智PSS 南工职 南信 不懂的it民工 - 卡饭... 【周报】南工项目... 【人员】校外人员... PDF页面编辑

片段对照报告

比对报告

原文对照报告
(PDF)

简洁报告
(PDF)

格式分析报告

下载

维普论文检测-大学生版
作者: 佚名

总相似比: 5.89%
检测字符数: 4591

报告编号: 5l...d5
检测时间: 202...37

...doc

...充

项目实施方

...

一、项目概述

1

#####文档结束#####