

学生在线考试流程（试行）

【前期准备】

- 1.考生需要自备带有摄像头的电脑一台与摄像头功能正常的手机一部，并且能够保持网络稳定、畅通、网速较高。
- 2.考生需要提前在电子设备上安装“腾讯会议”客户端或 APP，安装方法和软件基本操作详见附件。
- 3.答题纸需为空白答题纸，考试过程中请在**每页答题纸上编写好页码并填写院系+姓名+学号+《课程名+任课教师》**。考试期间考生桌面仅留有空白答题纸、笔和电脑。

考试开始后，在空白答题纸上抄写一下内容：

本人同意参加在线考试，现郑重承诺：

保证服从考场工作人员和监考教师的管理，按照规定的程序和要求参加考试，自觉遵守考试纪律，独立完成，诚信考试，不违规，不作弊。如有违反，自愿按《南京大学全日制本科生考试管理办法》、《南京大学学生违纪处分规定》有关条款接受处理。

本人参加考试即代表已认真阅读，同意以上全部内容。

此段内容考试开始前将显示在电脑会议界面中，无需提前抄写，考试开始前务必保证答题纸空白无任何内容。

- 4.考前仔细阅读《在线考试纪律要求及诚信承诺书》，遵守考试纪律、诚信考试。

【考试流程】

1.考生分别于对应场次时间提前 20 分钟进入考场(会议室) (7:40/10:10/13:40/16:10)，名称修改为“姓名+学号+院系”，监考人员通过审核学生名称批准考生入场。**如考生晚于考试开始前 10 分钟加入考试，则取消考试资格。**

2. 7:45/10:15/13:45/16:15，考生服从监考人员指令，按规定调整考试设备摄像头角度。电脑和手机摄像头显示画面如图 1、图 2 所示。电脑摄像头保证肩膀及头部完整出现在视频画面内，身体需居正中，左右和身后无遮挡，手机摄像头保证考生全身、周边、桌面和电脑显示屏都在视频画面内。




图1 电脑摄像头显示画面

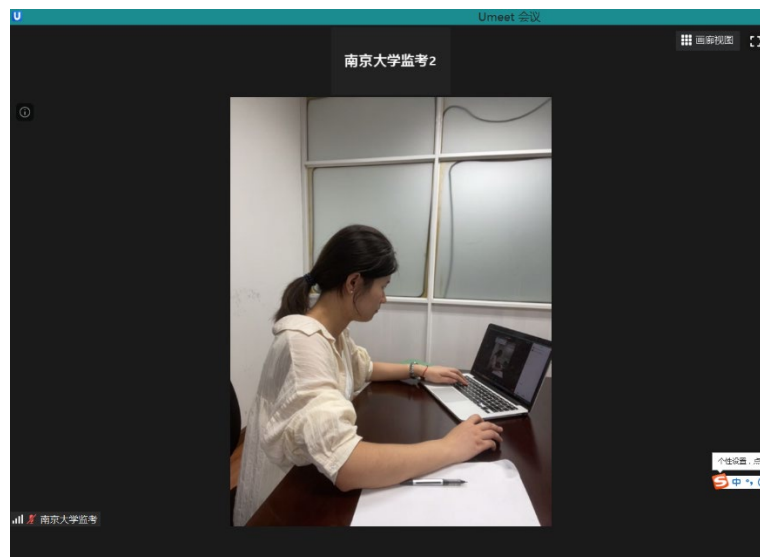


图2 手机摄像头显示画面

所有考生进场后，监考人员开始考场签到点名，点到名的学生手持身份证人像面举到下巴正下方，靠近主设备摄像头，视频画面完整露出学生正面的整个面部，以及保证身份证（或校园卡）上照片、姓名与身份证号显示清晰。届时监考人员将核对学生、证件以及学籍照片。点名过程中将检查考生两个设配摄像头角度是否符合要求，桌面是否符合考试规定。

3. 7:50/10:20/13:50/16:20 所有考生使用共享屏幕功能，共享完整电脑桌面（屏幕）。

4. 7:55/10:25/13:55/16:25 监考人员共享**考试诚信承诺书.pptx**，考生将共享的诚信承诺内容抄写至空白答题纸上。

5. **考试开始：8:00/10:30/14:00/16:30**，监考人员分发试卷。学生打开已下载试卷，在已准备好的空白答题纸上进行答题，考试期间电脑界面不得随意切换，仅能显示试卷界面或视频会议界面。考试期间学生关闭手机扬声器（即静音）和录音，保持电脑扬声器开启和麦克风正常录音。

6. **考试期间若遇到问题**，可通过直接通过语音咨询监考人员。

7. **考试结束：10:00/12:30/16:00/18:30**，所有考生**停笔**，并须在**5分钟**内将答题内容拍照，并使用手机发送到邮件至指定邮箱，**邮件主题为：课程名+姓名+学号+任课教师姓名**。

答题卷请拍摄清晰，且每张答题纸中包含手写的答题纸页码和姓名+学号+课程名，并提交照片原图。考生不得提前交卷，如果提前交卷则本次补考成绩按0分计算（或经监考同意交卷后，考试结束前不得离开视频画面、使用通讯工具、上网等）；如果同学放弃考试，则请在答题纸上写明“本人自愿放弃此次的笔试”后，用同样的方法发送至指定邮箱，本次考试按0分计算。

从考试开始前20分钟开始，全程录像。往年在线考试过程中，个别学生作弊已经被记过处分，未获得学位。不及格可以重修，但作弊影响前途，请各位同学务必遵守考试纪律、诚信考试。

请各位考生不要紧张，认真复习。预祝大家考出好成绩！

附件：考场环境布置参考

进入会议后，①请调整摄像头角度，保证肩膀及头部完整出现在视频界面，身体需居正中，左右和身后无遮挡；②确保电脑与手机摄像头角度已按摆放好，配合监考老师核查，服从指令。




图 电脑和手机大致位置，保证视频显示画面符合要求(请根据实际考试环境按要求安置手机)

③监考老师点名过程中，点到名的同学，手持身份证，身份证人像面向电脑摄像头，学生脸部和身份证靠近摄像头，露出完整面部、保持视频中身份证信息清晰。如下图所示，整个考试过程（笔试，面试，以及等待面试期间），学生不得离开视频画面，露出完整面部、不得佩戴口罩、帽子、耳机，耳朵露在外面。



图 点名时考生操作标准