

南京大学本科教务系统操作手册——本-网上评教 (学生用 2023 年暑期课程评教)

1. 系统的启动与进入

1.1 浏览器设置

统一身份认证平台只兼容使用 Chrome 内核(版本 50 以上)和 IE9 及以上内核 的浏览器，推荐使用新版 chrome 浏览器或新版 360 极速浏览器。

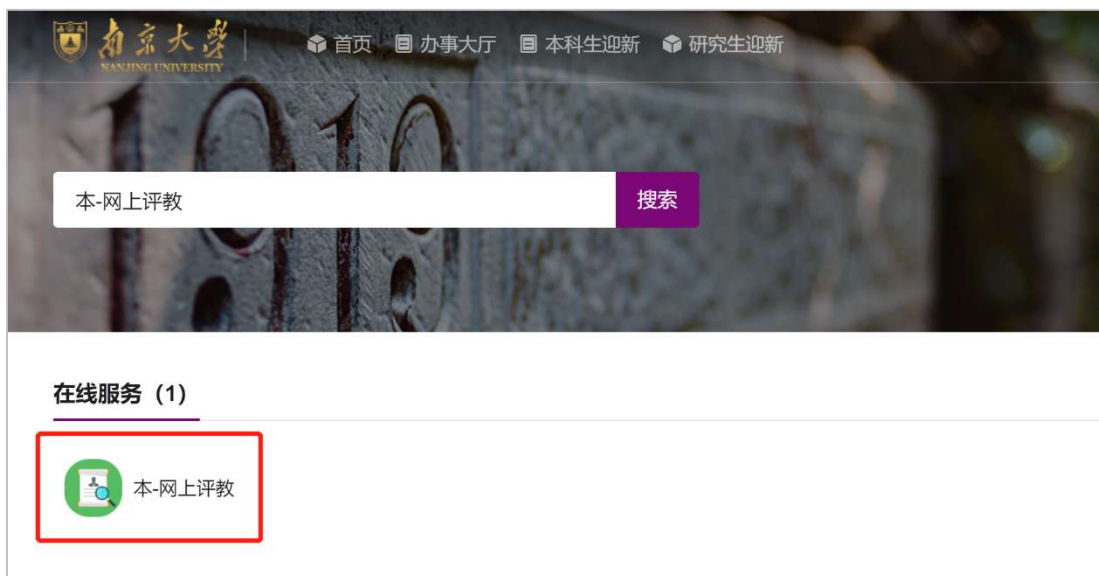
1.2 登录主页面

打开南京大学网上办事服务大厅 <http://ehall.nju.edu.cn/>，点击网页右上角的“登录”按钮，使用统一身份认证登录。



1.3 系统主页面

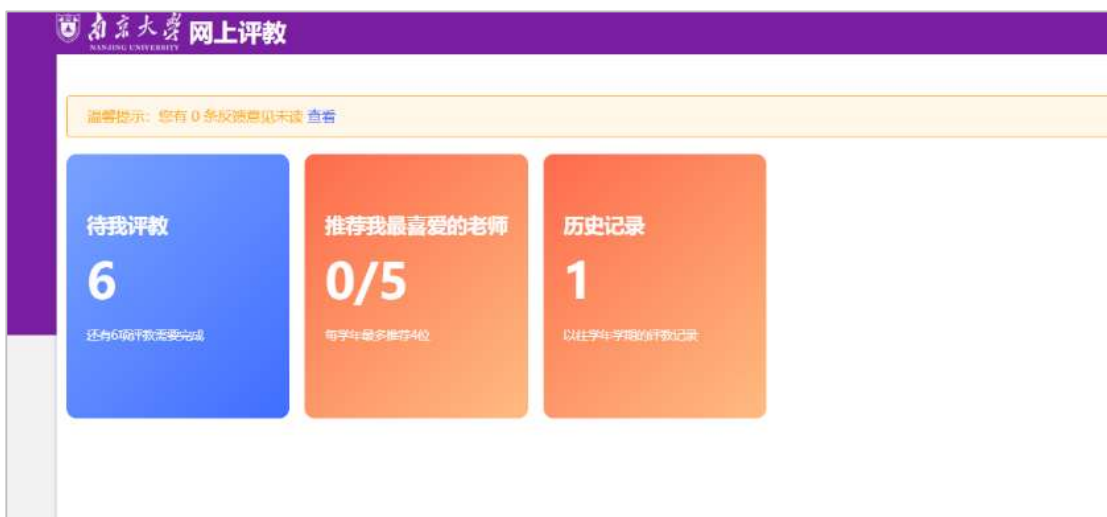
登录之后，搜索“本-网上评教”进入应用。



2 系统的使用

进入“本-网上评教”后，页面分为 3 个菜单，待我评教、推荐我最喜爱的老师、历史记录。

暑期课程不需要推荐我最喜爱的老师。

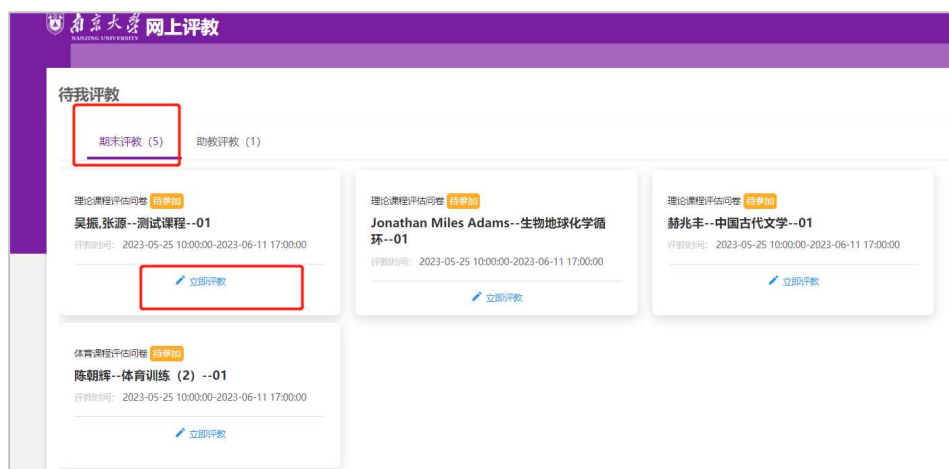


2.1 待我评教

进入“待我评教”页面，分为2个菜单，“期末评教”、“助教评教”。每种不同的评教都是以课程为单位展示。

2.1.1 期末评教

在“期末评教”的菜单下，点击卡片下方的“立即评教”页面，进入填写问卷页面。



(2) 填写问卷后，点击下方的“保存”按钮，可以临时保存评教结果；点击“提交”按钮，则提交本次授课教师评教结果。



2.1.3 历史记录

历年所有的问卷都在这里可以查看结果。

(1) 点击卡片下方的“查看结果”按钮，可查看问卷历史评教结果。

